










REDOCAR 2K Spritzspachtel 600 (Aerosol)

BESCHREIBUNG	DESCRIPTION
<p>Produktbeschreibung 2-Komponenten Füller auf Polyesterbasis für Stahluntergründe oder geschliffene, tragfähige Altlackierungen. Das Produkt eignet sich besonders zum Ausfüllen von Unebenheiten, starken Schleifspuren sowie grob vorgearbeiteten Reparaturstellen in einem Arbeitsgang.</p> <p>Farbton Grau</p> <p>Eigenschaften Kein Overspray Hervorragende Verarbeitbarkeit Trockenschichtdicke bis zu 1000 µm möglich Zeit und Kostenersparnis durch Wegfallen der Reinigungsarbeiten von Spritzgeräten</p>	<p>Product Description 2-component filler based on polyester for metal substrates or sanded, old viable coatings. The product is particularly suitable for leveling irregularities, severe sanding marks and roughly pre-worked repair spots in one operation.</p> <p>Color Grey</p> <p>Properties No overspray Excellent workability Dry film thickness up to 1000 µm possible Time and cost saving due to the non-usage of separate tools.</p>
VORBEREITUNG	PREPARATION
 <p>Dose vor Gebrauch kräftig schütteln!</p>	<p>Shake well before use!</p>
 <p>Unmittelbar vor dem Lackieren roten Druckknopf aus der Kappe entnehmen. Dose um 180° drehen und auf Stift am Dosenboden aufsetzen</p>	<p>Remove the red button from the cap prior to painting. Turn aerosol by 180° and place it on the pin at the bottom of the aerosol.</p>
 <p>Dose mit der Kappe kopfüber auf festen Untergrund stellen. Roten Auslöseknopf mit dem Handballen bis zum Anschlag drücken.</p>	<p>Turn the aerosol with the lid upside down on solid ground. Press red button with the heel of your hand all the way in.</p>
 <p>Dose nach dem Auslösen erneut gründlich schütteln.</p>	<p>Shake again thoroughly after triggering</p>
 <p>Nach Gebrauch die Spraydose auf den Kopf stellen und die Düse leersprühen, dies verhindert das Eintrocknen des Lackmaterials im Düsenkopf</p>	<p>After use, put the can upside down and spray the nozzle blank, this prevents drying of paint material in the nozzle head.</p>
VERARBEITUNG	APPLICATION
 <p>Ergiebigkeit / Coverage Topfzeit / Pot life</p>	<p>0,25 m²/ 250 ml Spray @ 200 µm Trockenfilm (Dry Film) 1,5 h</p>
 <p>Spritzgänge / Spray Runs Trockenschichtdicke / Dry Film Thickness</p>	<p>3 150 - 300 µm, max. 1000 µm</p>
 <p>Ablüftzeiten Flash Off Times</p>	<p>5 min. zwischen den Spritzgängen / between coats</p>
 <p>Trocknung Drying Times</p>	<p>20°C schleifbar / sandable after 2 - 3 h</p>

REDOCAR 2K Spritzspachtel 600 (Aerosol)



**Schleifen
Sanding**

Anschliff / Pre-sand: P 150 – 240



**Lagerung
Storage**

Nicht über 35°C lagern / Do not store above 35°C

SONSTIGE HINWEISE

ADDITIONAL INFORMATION

Gefahrenhinweise

Bei Anwendung dieses Produktes beachten Sie bitte die Angaben in dem jeweiligen Sicherheitsdatenblatt, die einschlägigen gesetzlichen Vorschriften (Gefahrstoffverordnung) und die Vorschriften der Berufsgenossenschaft.

Rechtshinweise

Die Angaben in diesem Merkblatt entsprechen dem heutigen Stand unserer Kenntnisse und sollen über unsere Produkte informieren. Sie haben somit nicht die Bedeutung, bestimmte Eigenschaften der Produkte oder deren Eignung für einen konkreten Einsatzzweck zuzusichern.

Ebenso führen unsere Mitarbeiter nur eine unverbindliche Beratertätigkeit aus. Käufer und Anwender haben daher eigenverantwortlich die Eignung unserer Produkte für die an Sie gestellten Anforderungen und die Einhaltung der Verarbeitungsrichtlinien unter den jeweils herrschenden Bedingungen selbst abzuschätzen.

Änderungen der Produktspezifikationen bleiben vorbehalten. Es gelten unsere jeweiligen Verkaufs- und Lieferbedingungen und das jeweils neueste Technische Merkblatt, das von uns angefordert werden sollte oder unter www.feycolor.com aktuell heruntergeladen werden kann.

Freigabe: Duer

Health And Safety Information

When using this product, please adhere to the instruction stated in the MSDS in reference to the Dangerous Goods Act as well as the appropriate Environmental Health and Safety Regulations.

Legal Notes

The information in this data sheet is based on the present state of our knowledge and information on our products. This information is not a guarantee of the characteristics of the products or their suitability for specific applications.

Likewise, our employees perform only a non-binding advisory operation. It is the responsibility of the buyer and user to check the suitability of our products according to their conditions, application demands and processing guidelines.

Product specifications may change without prior notice. Our actual General Terms and Conditions and latest Technical Data Sheet shall apply, which should be requested from us or can be downloaded from www.feycolor.com in the actual version.